



BV000761

## Mercedes Benz

### Mercedes Benz Sprinter 515 1.9 CDI







Laadklep Dubbellucht Zijdeur Climate Control Cruise Control Koffer Bakwagen Meubelbak

€ 24.945

Excl. VAT

€ 489

lease p/m for 5 years

	<b>Rok produkcji</b>	2023
	<b>Przebieg</b>	121159 km
	<b>Skrzynia biegów</b>	Handgeschakeld
	<b>Paliwo</b>	Diesel
	<b>Moc silnika (KM)</b>	150 PK
	<b>Kabina</b>	Enkel

#### Podstawowe informacje

<b>Pierwsza rejestracja</b>	2023-02-22
<b>Numer podwozia</b>	W1V9071551N230859
<b>Kategoria</b>	Zamknięta skrzynia ładunkowa
<b>Typ</b>	Sprinter 515 1.9 CDI
<b>Model</b>	L2H3
<b>Kolor</b>	Biały
<b>Przebieg</b>	121159 km
<b>Marka</b>	Mercedes Benz

#### Konstrukcja

<b>Materiał podłogi</b>	Drewno
<b>Szerokość otworu drzwiowego</b>	199 cm
<b>Wysokość przed ładunkiem</b>	218 cm
<b>typ rampy ładunkowej</b>	Wystająca klapa ładunkowa
<b>Marka zabudowy</b>	Trouillet
<b>Rok budowy zabudowy</b>	2022
<b>Materiał zabudowy</b>	Tworzywo sztuczne
<b>Długość wewnętrzna zabudowy</b>	422 cm
<b>Szerokość wewnętrzna zabudowy</b>	210 cm
<b>Wysokość wewnętrzna zabudowy</b>	219 cm
<b>Długość zewnętrzna zabudowy</b>	430 cm
<b>Wysokość zewnętrzna zabudowy</b>	233 cm
<b>Marka windy ładowniczej</b>	Dhollandia

Ładowność windy załadowniczej	750 kg
Długość platformy	145 cm

## Wymiary

Rozstaw osi	433 cm
Długość	690 cm
Szerokość	213 cm
Wysokość	321 cm
Rozstaw kół	170 cm

## Wagi

Maksymalna dopuszczalna masa całkowita (GVW)	3500 kg
Maksymalna masa całkowita (GCW)	5500 kg
Maksymalna waga osi przedniej	1850 kg
Maksymalna waga osi tylnej	2300 kg
Masa własna pojazdu	2983 kg
Ładowność	517 kg
Waga holowania	2000 kg

## Informacje o silniku

Skrzynia biegów	Manualna skrzynia biegów
Paliwo	Diesel
Moc silnika (KM)	150 PK
Eurostandard silnika	Euro 6
Liczba biegów	9
Pojemność skokowa	1950 CC
AdBlue	

## Kabina

Fotele	3
--------	---

## Wnętrze kabiny

Klimatyzacja
Apple CarPlay
Bluetooth
Klimatyzacja automatyczna
Elektrycznie regulowane lusterka
Elektryczne szyby
Wielofunkcyjna kierownica
Radio
Wspomaganie kierownicy

## opcje bezpieczeństwa

Tempomat
ESP
Kontrola trakcji

## Cechy pojazdu

Podnośnik załadunkowy
Czujnik deszczu

**Pierwsza o?**

- O? kieruj?ca
- disk
- hydraulic



**Druga o?**

- drum
- none

