







BV000459

Renault**Renault Master 2.3 DCI 145PK**Laadklep LED Airco Cruise Control Camera Lucht geveerde stoel Meubelbak
Bakwagen Koffer**€ 19.445**

Excl. VAT

€ 377

lease p/m for 5 years

	Rok produkcji	2020
	Przebieg	163381 km
	Skrzynia biegów	Handgeschakeld
	Paliwo	Diesel
	Moc silnika (KM)	145 PK
	Kabina	Enkel

Podstawowe informacje

Marka	Renault
Pierwsza rejestracja	2020-09-25
Numer podwozia	VF1VB000765880172
Kategoria	Zamknięta skrzynia ładunkowa
Typ	Master 2.3 DCI 145PK
Model	L3H1
Kolor	Biały
Przebieg	163381 km

Konstrukcja

Materiał podłogi	Drewno
Szerokość otworu drzwiowego	204 cm
Wysokość przedziałku	228 cm
typ_rampy_ładunkowej	Wystająca klapa ładunkowa
Marka zabudowy	Kolle
Rok budowy zabudowy	2020
Materiał zabudowy	Tworzywo sztuczne
Długość wewnętrzna zabudowy	429 cm
Szerokość wewnętrzna zabudowy	215 cm
Wysokość wewnętrzna zabudowy	234 cm
Rok produkcji windy ładowniczej	2020
Długość zewnętrzna zabudowy	436 cm
Wysokość zewnętrzna zabudowy	247 cm

Marka windy za?adowczej	Sorensen
?adowno?? windy za?adowczej	750 kg
D?ugo?? platformy	145 cm

Wymiary

D?ugo??	707 cm
Szeroko??	220 cm
Wysoko??	323 cm
Rozstaw osi	435 cm
Rozstaw kó?	175 cm

Wagi

Maksymalna dopuszczalna masa ca?kowita (GVW)	3500 kg
Maksymalna masa ca?kowita (GCW)	6000 kg
Maksymalna waga osi przedniej	1850 kg
Maksymalna waga osi tylnej	2100 kg
Masa w?asna pojazdu	2720 kg
?adowno??	780 kg
Waga holowania	2500 kg

Informacje o silniku

Nap?d	Przód
Skrzynia biegów	Manualna skrzynia biegów
Paliwo	Diesel
Moc silnika (KM)	145 PK
Eurostandard silnika	Euro 6
Liczba biegów	6
Pojemno?? skokowa	2298 CC
AdBlue	

Kabina

Fotele	3
--------	---

Wn?trze kabiny

Klimatyzacja	
Bluetooth	
Elektrycznie regulowane lusterka	
Elektryczne szyby	
Fotel kierowcy z zawieszeniem pneumatycznym	
Wielofunkcyjna kierownica	
Radio	
Wspomaganie kierownicy	
Przegroda	

Wyposa?enie zewn?trzne kabiny

LED-owe ?wiat?a do jazdy dziennej	
LED-owe reflektory	
?wiat?a przeciwmgielne	

opcje bezpiecze?stwa

Kamera cofania

Tempomat

ESP

Kontrola trakcji

Cechy pojazdu

Podnośnik załadunkowy

Czujnik deszczu

Oświetlenie przestrzeni ładunkowej

Assen

Pierwsza oś

- Oś kierująca
- disk
- coil_spring



Druga oś

- disk
- leaf_spring

