

BV000825

## Maxus

### Maxus eDeliver 9 89kWh







Nieuw L3H3 398km WLTP 100% (SOH) 204PK Snelladen LED Airco Adaptieve  
Cruise Control Camera Carplay BPM Vrij

**€ 26.445**

Excl. VAT

**€ 518**

lease p/m for 5 years

	<b>Rok produkcji</b>	2022
	<b>Przebieg</b>	40 km
	<b>Skrzynia biegów</b>	Automaat
	<b>Paliwo</b>	Elektrisch
	<b>Moc silnika (KM)</b>	204 PK
	<b>Kabina</b>	Enkel

#### Podstawowe informacje

<b>Marka</b>	Maxus
<b>Przebieg</b>	40 km
<b>Pierwsza rejestracja</b>	2025-07-01
<b>Numer podwozia</b>	LSH14J4C0NA801354
<b>Kategoria</b>	Zamknięty furgon
<b>Typ</b>	eDeliver 9 89kWh
<b>Model</b>	L3H3
<b>Kolor</b>	Biały

#### Konstrukcja

<b>Materiał podłogi</b>	Sklejka betonowa
<b>Szerokość otworu drzwiowego</b>	137 cm
<b>Wysokość przeładunku</b>	176 cm
<b>Długość wewnętrzna zabudowy</b>	341 cm
<b>Szerokość wewnętrzna zabudowy</b>	180 cm
<b>Wysokość wewnętrzna zabudowy</b>	202 cm
<b>Prześrzenie między nadkolami</b>	137 cm

#### Wymiary

<b>Długość</b>	594 cm
<b>Szerokość</b>	206 cm
<b>Wysokość</b>	277 cm

Rozstaw osi	376 cm
Rozstaw kół?	176 cm

## Wagi

Maksymalna dopuszczalna masa całkowita (GVW)	3500 kg
Maksymalna masa całkowita (GCW)	4250 kg
Maksymalna waga osi przedniej	1950 kg
Maksymalna waga osi tylnej	1900 kg
Masa własna pojazdu	2700 kg
ładowność	800 kg
Waga holowania	1500 kg

## Informacje o silniku

Skrzynia biegów	Automatyczna skrzynia biegów
Paliwo	Elektryczny
Moc silnika (KM)	204 PK

## Kabina

Fotele	3
--------	---

## Wnętrze kabiny

Klimatyzacja  
Apple CarPlay  
Bluetooth  
Elektrycznie regulowane lusterka  
Elektryczne szyby  
Wielofunkcyjna kierownica  
Radio  
Podgrzewane fotele  
Wspomaganie kierownicy  
Przegroda

## Wyposażenie zewnętrzne kabiny

LED-owe światła do jazdy dziennej  
LED-owe reflektory  
Światła przeciwmgielne

## opcje bezpieczeństwa

Parkeersensoren achter  
Parkeersensoren voor  
Kamera cofania  
Adaptacyjny tempomat  
Tempomat  
ESP  
Asystent pasa ruchu  
Kontrola trakcji  
Ostrzeżenie o martwym polu

## Cechy pojazdu

Zabudowa listew

Uchwyty do mocowania ?adunku

O?wietlenie przestrzeni ?adunkowej

Assen

Pierwsza o?

- O? kieruj?ca
- disk
- coil\_spring



Druga o?

- disk
- parabolic

