







BV000774

Mercedes Benz**Mercedes Benz eCitan 112 51kWh**L2 Pro 284 WLTP 98,8% (SOH) MBUX Trekhaak 75kW Snelladen Apple Carplay
Cruise Control Laadkabel**€ 18.345**

Excl. VAT

€ 359

lease p/m for 5 years

| | | |
|---|-------------------------|------------|
|  | Rok produkcji | 2024 |
|  | Przebieg | 7408 km |
|  | Skrzynia biegów | Automaat |
|  | Paliwo | Elektrisch |
|  | Moc silnika (KM) | 122 PK |
|  | Kabina | Enkel |

Podstawowe informacje

| | |
|-----------------------------|-------------------|
| Pierwsza rejestracja | 2024-04-12 |
| Numer podwozia | W1VTUBDZ9RU370688 |
| Kategoria | Zamknięty furgon |
| Typ | eCitan 112 51kWh |
| Kolor | Biały |
| Przebieg | 7408 km |
| Marka | Mercedes Benz |

Konstrukcja

| | |
|---------------------------------------|--------|
| Materiał podłogi | Drewno |
| Szerokość otworu drzwiowego | 126 cm |
| Wysokość przedziału | 113 cm |
| Długość wewnętrznej zabudowy | 213 cm |
| Szerokość wewnętrznej zabudowy | 153 cm |
| Wysokość wewnętrznej zabudowy | 120 cm |
| Prześrzenie między nadkolami | 126 cm |

Wymiary

| | |
|--------------------|--------|
| Rozstaw osi | 310 cm |
| Długość | 484 cm |
| Szerokość | 190 cm |
| Wysokość | 182 cm |

Rozstaw kół? 160 cm

Wagi

| | |
|--|---------|
| Maksymalna dopuszczalna masa całkowita (GVW) | 2490 kg |
| Maksymalna masa całkowita (GCW) | 3500 kg |
| Maksymalna waga osi przedniej | 1230 kg |
| Maksymalna waga osi tylnej | 1450 kg |
| Masa własna pojazdu | 1903 kg |
| ładowność | 587 kg |
| Waga holowania | 910 kg |

Informacje o silniku

| | |
|------------------|------------------------------|
| Skrzynia biegów | Automatyczna skrzynia biegów |
| Paliwo | Elektryczny |
| Moc silnika (KM) | 122 PK |

Kabina

| | |
|--------|---|
| Fotele | 3 |
|--------|---|

Wnętrze kabiny

Klimatyzacja
Apple CarPlay
Bluetooth
Klimatyzacja automatyczna
Elektrycznie regulowane lusterka
Elektryczne szyby
Wielofunkcyjna kierownica
Nawigacja
Radio
Podgrzewane fotele
Wspomaganie kierownicy
Przegroda

Wyposażenie zewnętrzne kabiny

LED-owe światła do jazdy dziennej

opcje bezpieczeństwa

Kamera cofania
Tempomat
ESP
Kontrola trakcji

Cechy pojazdu

Zabudowa listew
Czujnik deszczu
Uchwyty do mocowania ładunku
Oświetlenie przestrzeni ładunkowej

Pierwsza o?

- O? kieruj?ca
- disk
- coil_spring



Druga o?

- disk
- coil_spring

