



BV000750

Iveco**Iveco Daily 35C14 2.3**







L3H2 Dubbellucht Airco Cruise Control 3,5t Trekhaak Luchtgeveerde Stoel

€ 19.995

Excl. VAT

€ 392

lease p/m for 5 years

| | | |
|---|-------------------------|----------------|
|  | Rok produkcji | 2022 |
|  | Przebieg | 94989 km |
|  | Skrzynia biegów | Handgeschakeld |
|  | Paliwo | Diesel |
|  | Moc silnika (KM) | 140 PK |
|  | Kabina | Enkel |

Podstawowe informacje

| | |
|-----------------------------|-------------------|
| Pierwsza rejestracja | 2022-06-09 |
| Numer podwozia | ZCF3P35A805486208 |
| Kategoria | Zamknięty furgon |
| Typ | Daily 35C14 2.3 |
| Model | L3H2 |
| Kolor | Biały |
| Przebieg | 94989 km |
| Marka | Iveco |

Konstrukcja

| | |
|---------------------------------------|--------|
| Materiał podłogi | Drewno |
| Szerokość otworu drzwiowego | 153 cm |
| Wysokość przedziału | 181 cm |
| Długość wewnętrznej zabudowy | 480 cm |
| Szerokość wewnętrznej zabudowy | 175 cm |
| Wysokość wewnętrznej zabudowy | 198 cm |
| Prześrzenie między nadkolami | 131 cm |

Wymiary

| | |
|--------------------|--------|
| Rozstaw osi | 410 cm |
| Długość | 727 cm |
| Szerokość | 205 cm |

| | |
|-------------|--------|
| Wysoko?? | 288 cm |
| Rozstaw kó? | 172 cm |

Wagi

| | |
|--|---------|
| Maksymalna dopuszczalna masa ca?kowita (GVW) | 3500 kg |
| Maksymalna masa ca?kowita (GCW) | 7000 kg |
| Maksymalna waga osi przedniej | 1900 kg |
| Maksymalna waga osi tylnej | 2600 kg |
| Masa w?asna pojazdu | 2479 kg |
| ?adowno?? | 1021 kg |
| Waga holowania | 3500 kg |

Informacje o silniku

| | |
|----------------------|--------------------------|
| Skrzynia biegów | Manualna skrzynia biegów |
| Paliwo | Diesel |
| Moc silnika (KM) | 140 PK |
| Eurostandard silnika | Euro 6 |
| Liczba biegów | 6 |
| Pojemno?? skokowa | 2287 CC |
| AdBlue | |

Kabina

| | |
|--------|---|
| Fotele | 3 |
|--------|---|

Wn?trze kabiny

| |
|---|
| Klimatyzacja |
| Bluetooth |
| Elektrycznie regulowane lusterka |
| Elektryczne szyby |
| Fotel kierowcy z zawieszeniem pneumatycznym |
| Wielofunkcyjna kierownica |
| Radio |
| Wspomaganie kierownicy |
| Przegroda |

opcje bezpiecze?stwa

| |
|------------------|
| Tempomat |
| ESP |
| Kontrola trakeji |

Cechy pojazdu

| |
|------------------------------|
| Zabudowa listew |
| Czujnik deszczu |
| Uchwyty do mocowania ?adunku |
| Hak holowniczy |

Assen

Pierwsza o?

- disk
- hydraulic



Druga o?

- disk
- leaf_spring

