

BV000573

**Ford**

**Ford Transit Custom Sport 290 2.0 TDCI 185PK**







Automaat L1H1 Lederen Bekleding Elektrisch verstelbare stoelen Airco Adaptieve Cruise Control Trekhaak Stoelverwarming

€ 16.445

Excl. VAT

€ 322

lease p/m for 5 years

	<b>Rok produkcji</b>	2020
	<b>Przebieg</b>	130971 km
	<b>Skrzynia biegów</b>	Automaat
	<b>Paliwo</b>	Diesel
	<b>Moc silnika (KM)</b>	185 PK
	<b>Kabina</b>	Enkel

#### Podstawowe informacje

<b>Marka</b>	Ford
<b>Pierwsza rejestracja</b>	2020-09-07
<b>Numer podwozia</b>	WF0YXXTTGYLD86275
<b>Kategoria</b>	Zamknięty furgon
<b>Typ</b>	Transit Custom Sport 290 2.0 TDCI 185PK
<b>Model</b>	L1H1
<b>Kolor</b>	Biały
<b>Przebieg</b>	130971 km

#### Konstrukcja

<b>Materiał podłogi</b>	Sklejka betonowa
<b>Szerokość otworu drzwiowego</b>	140 cm
<b>Wysokość przedziału</b>	129 cm
<b>Długość wewnętrznej zabudowy</b>	252 cm
<b>Szerokość wewnętrznej zabudowy</b>	175 cm
<b>Wysokość wewnętrznej zabudowy</b>	141 cm
<b>Prześrobie między nadkolami</b>	138 cm

#### Wymiary

<b>Długość</b>	505 cm
<b>Szerokość</b>	198 cm

<b>Wysoko??</b>	202 cm
<b>Rozstaw osi</b>	293 cm
<b>Rozstaw kó?</b>	175 cm

## Wagi

<b>Maksymalna dopuszczalna masa ca?kowita (GVW)</b>	2900 kg
<b>Maksymalna masa ca?kowita (GCW)</b>	3900 kg
<b>Maksymalna waga osi przedniej</b>	1550 kg
<b>Maksymalna waga osi tylnej</b>	1575 kg
<b>Masa w?asna pojazdu</b>	2250 kg
<b>?adowno??</b>	650 kg
<b>Waga holowania</b>	1000 kg

## Informacje o silniku

<b>Skrzynia biegów</b>	Automatyczna skrzynia biegów
<b>Paliwo</b>	Diesel
<b>Moc silnika (KM)</b>	185 PK
<b>Eurostandard silnika</b>	Euro 6
<b>Liczba biegów</b>	6
<b>Pojemno?? skokowa</b>	1995 CC
<b>AdBlue</b>	

## Kabina

<b>Fotele</b>	3
---------------	---

## Wn?trze kabiny

<b>Elektrycznie sk?adane lusterka</b>	
<b>Elektrisch verstelbare stoelen</b>	
<b>Klimatyzacja</b>	
<b>Bluetooth</b>	
<b>Elektrycznie regulowane lusterka</b>	
<b>Elektryczne szyby</b>	
<b>Wielofunkcyjna kierownica</b>	
<b>Radio</b>	
<b>Podgrzewane fotele</b>	
<b>Wspomaganie kierownicy</b>	
<b>Przegroda</b>	
<b>Podgrzewana przednia szyba</b>	

## Wyposa?enie zewn?trzne kabiny

<b>LED-owe ?wiat?a do jazdy dziennej</b>	
<b>LED-owe reflektory</b>	
<b>?wiat?a przeciwmgielne</b>	

## opcje bezpiecze?stwa

<b>Parkeersensoren voor</b>	
<b>Parkeersensoren achter</b>	
<b>Kamera cofania</b>	
<b>Adaptacyjny tempomat</b>	
<b>Tempomat</b>	

ESP

Asystent pasa ruchu

Kontrola trakcji

## Cechy pojazdu

Zabudowa listew

Uchwyty do mocowania ?adunku

Hak holowniczy

O?wietlenie przestrzeni ?adunkowej

## Assen

Pierwsza o?

- O? kieruj?ca
- coil\_spring



Druga o?

- disk
- parabolic

