



BV000520

Iveco

Iveco Daily 35S16 2.3







Automaat L2H2 Oprijplaat Trekhaak Climate Control Cruise Control Lucht Geveerde Stoel

€ 13.495

Excl. VAT

€ 264

lease p/m for 5 years

	Rok produkcji	2020
	Przebieg	157184 km
	Skrzynia biegów	Automaat
	Paliwo	Diesel
	Moc silnika (KM)	160 PK
	Kabina	Enkel

Podstawowe informacje

Marka	Iveco
Pierwsza rejestracja	2020-12-21
Numer podwozia	ZCFC735B505366343
Kategoria	Zamknięty furgon
Typ	Daily 35S16 2.3
Model	L2H2
Kolor	Żółty
Przebieg	157184 km

Konstrukcja

Materiał podłogi	Drewno
Szerokość otworu drzwiowego	154 cm
Wysokość przedzadunku	175 cm
typ_rampy_za?adunkowej	Specjalne klapy za?adunkowe
Długość wewnętrzna zabudowy	320 cm
Szerokość wewnętrzna zabudowy	175 cm
Wysokość wewnętrzna zabudowy	190 cm
Przestrzeń między nadkolami	132 cm
Waga ładunku windy za?adawczej	1000 kg
Długość platformy	325 cm

Wymiary

Długość	580 cm
Szerokość	196 cm
Rozstaw osi	352 cm
Wysokość	266 cm
Rozstaw kół	172 cm

Wagi

Maksymalna dopuszczalna masa całkowita (GVW)	3500 kg
Maksymalna masa całkowita (GCW)	7000 kg
Maksymalna waga osi przedniej	1900 kg
Maksymalna waga osi tylnej	2240 kg
Masa własna pojazdu	2306 kg
ładowność	1194 kg
Waga holowania	3500 kg

Informacje o silniku

Napęd	Przód
Skrzynia biegów	Automatyczna skrzynia biegów
Typ silnika	F1AGL411U
Paliwo	Diesel
Moc silnika (KM)	160 PK
Eurostandard silnika	Euro 6
Liczba biegów	8
Pojemność skokowa	2287 CC
AdBlue	

Kabina

Fotele	3
---------------	---

Wnętrze kabiny

Klimatyzacja	
Bluetooth	
Klimatyzacja automatyczna	
Elektrycznie regulowane lusterka	
Elektryczne szyby	
Fotel kierowcy z zawieszeniem pneumatycznym	
Wielofunkcyjna kierownica	
Nawigacja	
Radio	
Podgrzewane fotele	
Wspomaganie kierownicy	
Przegroda	

Wyposażenie zewnętrzne kabiny

Wiatła przeciwmgielne	
------------------------------	--

opcje bezpieczeństwa

Tempomat	
ESP	
Kontrola trakcji	

Zabudowa listew

Uchwyty do mocowania ?adunku

Hak holowniczy

Assen

Pierwsza o?

- O? kieruj?ca
- disk
- hydraulic



Druga o?

- disk
- parabolic

