

BV000441

Ford

Ford Transit Custom 320 2.0 TDCI 136PK







L1H1 LED Adaptieve Cruise Control Camera Carplay Stoelverwarming
Parkeersensoren voor achter

€ 24.645

Excl. VAT

€ 483

lease p/m for 5 years

	Rok produkcji	2024
	Przebieg	38028 km
	Skrzynia biegów	Handgeschakeld
	Paliwo	Diesel
	Moc silnika (KM)	136 PK
	Kabina	Enkel

Podstawowe informacje

Marka	Ford
Przebieg	38028 km
Pierwsza rejestracja	2024-07-26
Numer podwozia	WFORXXTA7RRR24912
Kategoria	Zamkni?ty furgon
Typ	Transit Custom 320 2.0 TDCI 136PK
Model	L1H1
Kolor	Czarny
Historia serwisowa	

Konstrukcja

Materia? pod?ogi	Sklejka betonowa
Szeroko?? otworu drzwiowego	139 cm
Wysoko?? prze?adunku	130 cm
D?ugo?? wewn?trzna zabudowy	252 cm
Szeroko?? wewn?trzna zabudowy	171 cm
Wysoko?? wewn?trzna zabudowy	141 cm
Przestrze? mi?dzy nadkolami	136 cm

Wymiary

D?ugo??	505 cm
----------------	--------

Szeroko??	203 cm
Wysoko??	199 cm
Rozstaw osi	310 cm
Rozstaw kó?	175 cm

Wagi

Maksymalna dopuszczalna masa ca?kowita (GVW)	3225 kg
Maksymalna masa ca?kowita (GCW)	5725 kg
Maksymalna waga osi przedniej	1500 kg
Maksymalna waga osi tylnej	1900 kg
Masa w?asna pojazdu	1977 kg
?adowno??	1248 kg
Waga holowania	2500 kg

Informacje o silniku

Nap?d	Przód
Skrzynia biegów	Manualna skrzynia biegów
Paliwo	Diesel
Moc silnika (KM)	136 PK
Eurostandard silnika	Euro 6
Liczba biegów	6
Pojemno?? skokowa	1996 CC
AdBlue	

Kabina

Fotele	3
--------	---

Wn?trze kabiny

Elektrycznie sk?adane lusterka
Klimatyzacja
Apple CarPlay
Bluetooth
Klimatyzacja automatyczna
Elektrycznie regulowane lusterka
Elektryczne szyby
Wielofunkcyjna kierownica
Nawigacja
Radio
Podgrzewane fotele
Wspomaganie kierownicy
Przegroda
Podgrzewana przednia szyba

Wyposa?enie zewn?trzne kabiny

LED-owe ?wiat?a do jazdy dziennej
LED-owe reflektory
?wiat?a przeciwmgielne

opcje bezpiecze?stwa

Parkeersensoren voor

Parkeersensoren achter

Kamera cofania

Adaptacyjny tempomat

Tempomat

ESP

Asystent pasa ruchu

Kontrola trakcji

Rozpoznawanie znaków drogowych

Cechy pojazdu

Zabudowa listew

Czujnik deszczu

Uchwyty do mocowania ?adunku

Assen

Pierwsza o?

- O? kieruj?ca
- none



Druga o?

- none

