

BV000796







**Iveco****Iveco Daily 35C14 2.3**Kipper Dubbele Cabine Dubbellucht 6 Stoelen Airco Cruise Control 3,5t Trekhaak  
Luchtgeveerde stoel**€ 22.945**

Excl. VAT

**€ 449**

lease p/m for 5 years



	<b>Anno di costruzione</b>	2021
	<b>Chilometraggio</b>	94696 km
	<b>Cambio</b>	Handgeschakeld
	<b>Carburante</b>	Diesel
	<b>Potenza motore (CV)</b>	140 PK
	<b>Cabina</b>	Dubbel

**Informazioni di base**

<b>Marca</b>	Iveco
<b>Prima registrazione</b>	2021-05-11
<b>Numero telaio</b>	ZCFCH35A505405517
<b>Categoria</b>	Ribaltabile
<b>Tipo</b>	Daily 35C14 2.3
<b>Modello</b>	L4H1
<b>Colore</b>	Bianco
<b>Chilometraggio</b>	94696 km

**Struttura**

<b>Materiale del pavimento</b>	Metallo
<b>Larghezza apertura porta</b>	201 cm
<b>Marca struttura</b>	Creafer
<b>Anno di costruzione struttura</b>	2021
<b>Materiale struttura</b>	Metallo
<b>Lunghezza interna struttura</b>	261 cm
<b>Larghezza interna struttura</b>	201 cm
<b>Altezza interna struttura</b>	31 cm

**Dimensioni**

<b>Lunghezza</b>	660 cm
<b>Larghezza</b>	214 cm

<b>Altezza</b>	248 cm
<b>Passo</b>	375 cm
<b>Carreggiata</b>	155 cm

## Pesi

<b>Peso massimo ammesso (GVW)</b>	3500 kg
<b>Peso massimo totale (GCW)</b>	7000 kg
<b>Peso massimo asse anteriore</b>	1900 kg
<b>Peso massimo asse posteriore</b>	2600 kg
<b>Peso a vuoto del veicolo</b>	2714 kg
<b>Capacità di carico</b>	786 kg
<b>Peso rimorchiabile</b>	3500 kg

## Informazioni sul motore

<b>Cambio</b>	Manuale
<b>Tipo motore</b>	F1AGL411D
<b>Carburante</b>	Diesel
<b>Potenza motore (CV)</b>	140 PK
<b>Standard Euro motore</b>	Euro 6
<b>Numero di marce</b>	6
<b>Cilindrata</b>	2297 CC
<b>AdBlue</b>	

## Cabina

<b>Sedili</b>	6
---------------	---

## Interni cabina

<b>Aria Condizionata</b>	
<b>Bluetooth</b>	
<b>Specchietti Regolabili Elettricamente</b>	
<b>Finestrini Elettrici</b>	
<b>Sedile Guida Pneumatico</b>	
<b>Volante Multifunzione</b>	
<b>Radio</b>	
<b>Servosterzo</b>	

## opzioni di sicurezza

<b>Cruise Control</b>	
<b>Controllo di Trazione</b>	

## Caratteristiche del veicolo

<b>Sistema Ribaltabile</b>	
----------------------------	--

## Assen

<b>Primo asse</b>	
• disk	
• hydraulic	



**Secondo asse**

- disk
- leaf\_spring

