



BV000520

Iveco

Iveco Daily 35S16 2.3







Automaat L2H2 Oprijplaat Trekhaak Climate Control Cruise Control Lucht Geveerde Stoel

€ 13.495

Excl. VAT

€ 264

lease p/m for 5 years

	Anno di costruzione	2020
	Chilometraggio	157184 km
	Cambio	Automaat
	Carburante	Diesel
	Potenza motore (CV)	160 PK
	Cabina	Enkel

Informazioni di base

Marca	Iveco
Prima registrazione	2020-12-21
Numero telaio	ZCFC735B505366343
Categoria	Furgone chiuso
Tipo	Daily 35S16 2.3
Modello	L2H2
Colore	Giallo
Chilometraggio	157184 km

Struttura

Materiale del pavimento	Legno
Larghezza apertura porta	154 cm
Altezza passaggio	175 cm
tipo_pedana_di_carico	Sponde Caricatrici Speciali
Lunghezza interna struttura	320 cm
Larghezza interna struttura	175 cm
Altezza interna struttura	190 cm
Spazio tra i passaruota	132 cm
Capacità sponda caricatrice	1000 kg
Lunghezza piattaforma	325 cm

Dimensioni

Lunghezza	580 cm
Larghezza	196 cm
Passo	352 cm
Altezza	266 cm
Carreggiata	172 cm

Pesi

Peso massimo ammesso (GVW)	3500 kg
Peso massimo totale (GCW)	7000 kg
Peso massimo asse anteriore	1900 kg
Peso massimo asse posteriore	2240 kg
Peso a vuoto del veicolo	2306 kg
Capacità di carico	1194 kg
Peso rimorchiabile	3500 kg

Informazioni sul motore

Trazione	Anteriore
Cambio	Automatico
Tipo motore	F1AGL411U
Carburante	Diesel
Potenza motore (CV)	160 PK
Standard Euro motore	Euro 6
Numero di marce	8
Cilindrata	2287 CC
AdBlue	

Cabina

Sedili	3
---------------	---

Interni cabina

Aria Condizionata
Bluetooth
Climatizzatore
Specchietti Regolabili Elettricamente
Finestrini Elettrici
Sedile Guida Pneumatico
Volante Multifunzione
Navigazione
Radio
Sedili Riscaldati
Servosterzo
Paratia

Esterni cabina

Fendinebbia

opzioni di sicurezza

Cruise Control
ESP
Controllo di Trazione

Caratteristiche del veicolo

Rivestimento a Doghe

Anelli di Fissaggio

Gancio Traino

Assen

Primo asse

- Asse sterzante
- disk
- hydraulic



Secondo asse

- disk
- parabolic

