

BV000712

## Maxus

### Maxus eDeliver 9 65kWh






Nieuw L4 Elektrisch 172km WLTP 204PK 80kw Snelladen Carplay Adaptieve Cruise Control LED Airco

€ 22.445

Excl. VAT

€ 440

lease p/m for 5 years

|   |                            |            |
|---|----------------------------|------------|
|  | <b>Anno di costruzione</b> | 2026       |
|  | <b>Cambio</b>              | Automaat   |
|  | <b>Carburante</b>          | Elektrisch |
|  | <b>Potenza motore (CV)</b> | 204 PK     |
|  | <b>Cabina</b>              | Enkel      |

#### Informazioni di base

|                            |                   |
|----------------------------|-------------------|
| <b>Prima registrazione</b> | 2026-01-02        |
| <b>Numero telaio</b>       | LSFAL1107MA158585 |
| <b>Categoria</b>           | Chassis cabine    |
| <b>Tipo</b>                | eDeliver 9 65kWh  |
| <b>Modello</b>             | L4H1              |
| <b>Colore</b>              | Bianco            |
| <b>Marca</b>               | Maxus             |

#### Struttura

|                                    |        |
|------------------------------------|--------|
| <b>Lunghezza interna struttura</b> | 413 cm |
| <b>Larghezza interna struttura</b> | 194 cm |

#### Dimensioni

|                    |        |
|--------------------|--------|
| <b>Passo</b>       | 410 cm |
| <b>Lunghezza</b>   | 663 cm |
| <b>Larghezza</b>   | 194 cm |
| <b>Altezza</b>     | 230 cm |
| <b>Carreggiata</b> | 175 cm |

#### Pesi

|                                    |         |
|------------------------------------|---------|
| <b>Peso massimo ammesso (GVW)</b>  | 4050 kg |
| <b>Peso massimo totale (GCW)</b>   | 4300 kg |
| <b>Peso massimo asse anteriore</b> | 1950 kg |

|                                     |         |
|-------------------------------------|---------|
| <b>Peso massimo asse posteriore</b> | 2350 kg |
| <b>Peso a vuoto del veicolo</b>     | 2090 kg |
| <b>Capacità di carico</b>           | 1960 kg |
| <b>Peso rimorchiabile</b>           | 1200 kg |

#### Informazioni sul motore

|                            |            |
|----------------------------|------------|
| <b>Cambio</b>              | Automatico |
| <b>Carburante</b>          | Elettrico  |
| <b>Potenza motore (CV)</b> | 204 PK     |

#### Cabina

|               |   |
|---------------|---|
| <b>Sedili</b> | 3 |
|---------------|---|

#### Interni cabina

**Aria Condizionata**  
**Apple CarPlay**  
**Bluetooth**  
**Specchietti Regolabili Elettricamente**  
**Finestrini Elettrici**  
**Volante Multifunzione**  
**Radio**  
**Sedili Riscaldati**  
**Servosterzo**

#### Esterni cabina

**Luci di Marcia Diurna a LED**  
**Fari a LED**  
**Fendinebbia**

#### opzioni di sicurezza

**Cruise Control Adattivo**  
**Cruise Control**  
**ESP**  
**Assistente di Corsia**  
**Controllo di Trazione**

#### Assen

**Primo asse**  
• Asse sterzante  
• disk  
• coil\_spring



## Secondo asse

- disk
- leaf\_spring

