



BV000292

**Iveco**

**Iveco Daily 35S14 2.3**







Automaat LED Kuhlkoetter Koelwagen Climate Control Cruise Control Camera

€ 21.445

Excl. VAT

€ 420

lease p/m for 5 years

	<b>Anno di costruzione</b>	2021
	<b>Chilometraggio</b>	79415 km
	<b>Cambio</b>	Automaat
	<b>Carburante</b>	Diesel
	<b>Potenza motore (CV)</b>	140 PK
	<b>Cabina</b>	Enkel

#### Informazioni di base

<b>Marca</b>	Iveco
<b>Prima registrazione</b>	2021-09-30
<b>Numero telaio</b>	ZCFCG35A305419449
<b>Categoria</b>	Camion refrigerato
<b>Tipo</b>	Daily 35S14 2.3
<b>Colore</b>	Bianco
<b>Chilometraggio</b>	79415 km

#### Struttura

<b>Materiale del pavimento</b>	Legno
<b>Larghezza apertura porta</b>	81 cm
<b>Altezza passaggio</b>	174 cm
<b>Tipo motore refrigerante</b>	Refrigerazione/Congelazione
<b>Lunghezza interna struttura</b>	360 cm
<b>Larghezza interna struttura</b>	204 cm
<b>Altezza interna struttura</b>	185 cm
<b>Lunghezza esterna struttura</b>	369 cm
<b>Altezza esterna struttura</b>	198 cm
<b>Marca motore refrigerante</b>	Carrier
<b>Anno di costruzione motore refrigerante</b>	2021
<b>Temperatura massima raffreddamento</b>	-20

## Dimensioni

Lunghezza	645 cm
Larghezza	214 cm
Passo	345 cm
Altezza	282 cm
Carreggiata	175 cm

## Pesi

Peso massimo ammesso (GVW)	3500 kg
Peso massimo totale (GCW)	7000 kg
Peso massimo asse anteriore	1900 kg
Peso massimo asse posteriore	2240 kg
Peso a vuoto del veicolo	2586 kg
Capacità di carico	914 kg
Peso rimorchiabile	3500 kg

## Informazioni sul motore

Trazione	Posteriore
Cambio	Automatico
Tipo motore	F1AGL411D
Carburante	Diesel
Potenza motore (CV)	140 PK
Standard Euro motore	Euro 6
Cilindrata	2299 CC
AdBlue	

## Interni cabina

Aria Condizionata
Bluetooth
Climatizzatore
Specchietti Regolabili Elettricamente
Finestrini Elettrici
Sedile Guida Pneumatico
Volante Multifunzione
Radio
Sedili Riscaldati
Servosterzo

## Esterni cabina

Luci di Marcia Diurna a LED
Fari a LED

## opzioni di sicurezza

Telecamera Posteriore
Cruise Control
ESP
Controllo di Trazione

## Caratteristiche del veicolo

Illuminazione del Vano di Carico
----------------------------------

**Primo asse**

- Asse sterzante
- disk
- parabolic



**Secondo asse**

- disk
- leaf\_spring

