

BV000706

Maxus

Maxus eDeliver 9 65kWh







Nieuw! L4 Elektrisch Dhollandia Laadklep 172km WLTP 204PK 80kw Snelladen
Carplay Adaptieve Cruise Control LED Airc

€ 29.895

Excl. VAT

€ 585

lease p/m for 5 years

	Année de fabrication	2026
	Kilométrage	5 km
	Boîte de vitesses	Automaat
	Carburant	Elektrisch
	Chevaux (CV)	204 PK
	Cabine	Enkel

Informations de base

Première immatriculation	2026-01-02
Numéro de châssis	LSFAL1103MA158597
Catégorie	Caisse fermée
Type	eDeliver 9 65kWh
Modèle	L4H2
Couleur	Blanc
Kilométrage	5 km
Marque	Maxus

Construction

Matériau du plancher	Bois
Largeur de l'ouverture de porte	208 cm
Hauteur de passage	223 cm
type_hayon	Hayon Débordant
Marque de la carrosserie	Just Drive
Année de fabrication de la carrosserie	2026
Matériau de la carrosserie	Plastique
Longueur intérieure de la carrosserie	443 cm
Largeur intérieure de la carrosserie	210 cm
Hauteur intérieure de la carrosserie	229 cm
Année de fabrication du hayon élévateur	2026
Longueur extérieure de la carrosserie	449 cm
Hauteur extérieure de la carrosserie	235 cm

Marque du hayon élévateur	Dhollandia
Capacité du hayon élévateur	750 kg
Longueur du plateau	180 cm

Dimensions

Empattement	410 cm
Longueur	697 cm
Largeur	220 cm
Hauteur	310 cm
Voie	175 cm

Poids

Poids total autorisé (PTAC)	4050 kg
Poids total en charge autorisé (PTRA)	4300 kg
Poids maximum de l'essieu avant	1950 kg
Poids maximum de l'essieu arrière	2350 kg
Poids à vide	2935 kg
Charge utile	1115 kg
Poids tracté	1200 kg

Informations moteur

Boîte de vitesses	Automatique
Carburant	Électrique
Chevaux (CV)	204 PK

Cabine

Sièges	3
---------------	---

Intérieur de la cabine

Climatisation
Apple CarPlay
Bluetooth
Rétroviseurs Réglables Électriquement
Vitres Électriques
Volant Multifonction
Radio
Sièges Chauffants
Direction Assistée

Extérieur de la cabine

Feux de Jour à LED
Phares à LED
Phares Antibrouillard

options de sécurité

Régulateur de Vitesse Adaptatif
Régulateur de Vitesse
ESP
Aide au Maintien de Voie
Contrôle de Traction
Avertissement d'Angle Mort

Premier essieu

- Essieu directeur
- disk
- coil_spring



Deuxième essieu

- disk
- leaf_spring

