







BV000794

**Iveco****Iveco Daily 35C14 2.3**Kipper Dubbele Cabine Dubbellucht 6 Stoelen Airco Cruise Control 3,5t Trekhaak  
Luchtgeveerde stoel**€ 22.945**

Excl. VAT

**€ 449**

lease p/m for 5 years

	<b>Año de fabricación</b>	2022
	<b>Kilometraje</b>	114975 km
	<b>Transmisión</b>	Handgeschakeld
	<b>Combustible</b>	Diesel
	<b>Potencia (CV)</b>	140 PK
	<b>Cabina</b>	Dubbel

**Información básica**

<b>Marca</b>	Iveco
<b>Primera matriculación</b>	2022-01-20
<b>Número de chasis</b>	ZCFCH35A005452907
<b>Categoría</b>	Volquete
<b>Tipo</b>	Daily 35C14 2.3
<b>Modelo</b>	L4H1
<b>Color exterior</b>	Blanco
<b>Kilometraje</b>	114975 km

**Construcción**

<b>Material del suelo</b>	Metal
<b>Ancho de apertura de la puerta</b>	201 cm
<b>Marca de la carrocería</b>	Creafar
<b>Año de fabricación de la carrocería</b>	2022
<b>Material de la carrocería</b>	Metal
<b>Longitud interior de la carrocería</b>	261 cm
<b>Ancho interior de la carrocería</b>	201 cm
<b>Altura interior de la carrocería</b>	31 cm

**Dimensiones**

<b>Longitud</b>	660 cm
<b>Ancho</b>	214 cm

<b>Altura</b>	248 cm
<b>Distancia entre ejes</b>	375 cm
<b>Ancho de Vía</b>	155 cm

#### Pesos

<b>Peso máximo autorizado (GVW)</b>	3500 kg
<b>Peso bruto combinado máximo (GCW)</b>	7000 kg
<b>Peso máximo eje delantero</b>	1900 kg
<b>Peso máximo eje trasero</b>	2600 kg
<b>Peso en vacío del vehículo</b>	2718 kg
<b>Capacidad de carga</b>	782 kg
<b>Capacidad de remolque</b>	3500 kg

#### Información del motor

<b>Transmisión</b>	Manual
<b>Tipo de motor</b>	F1AGL411D
<b>Combustible</b>	Diésel
<b>Potencia (CV)</b>	140 PK
<b>Motor Eur</b>	Euro 6
<b>Número de marchas</b>	6
<b>Capacidad del cilindro</b>	2287 CC
<b>AdBlue</b>	

#### Cabina

<b>Asientos</b>	6
-----------------	---

#### Interior de la cabina

<b>Aire Acondicionado</b>
<b>Bluetooth</b>
<b>Espejos Ajustables Eléctricos</b>
<b>Ventanas Eléctricas</b>
<b>Asiento del Conductor con Suspensión Neumática</b>
<b>Volante Multifuncional</b>
<b>Radio</b>
<b>Dirección Asistida</b>

#### Opciones de seguridad

<b>Control de Crucero</b>
<b>Control de Tracción</b>

#### Características del vehículo

<b>Sistema Basculante</b>
---------------------------

#### Assen

<b>Primer eje</b>
• disk
• hydraulic



**Segundo eje**

- disk
- leaf\_spring

