







BV000459

Renault**Renault Master 2.3 DCI 145PK**Laadklep LED Airco Cruise Control Camera Lucht geveerde stoel Meubelbak
Bakwagen Koffer**€ 19.445**
Excl. VAT**€ 377**
lease p/m for 5 years

	Año de fabricación	2020
	Kilometraje	163381 km
	Transmisión	Handgeschakeld
	Combustible	Diesel
	Potencia (CV)	145 PK
	Cabina	Enkel

Información básica

Marca	Renault
Primera matriculación	2020-09-25
Número de chasis	VF1VB000765880172
Categoría	Caja cerrada
Tipo	Master 2.3 DCI 145PK
Modelo	L3H1
Color exterior	Blanco
Kilometraje	163381 km

Construcción

Material del suelo	Madera
Ancho de apertura de la puerta	204 cm
Altura de paso	228 cm
tipo_plataforma_carga	Plataforma Elevadora Voladiza
Marca de la carrocería	Kolle
Año de fabricación de la carrocería	2020
Material de la carrocería	Plástico
Longitud interior de la carrocería	429 cm
Ancho interior de la carrocería	215 cm
Altura interior de la carrocería	234 cm
Año de fabricación del portón elevador	2020
Longitud exterior de la carrocería	436 cm
Altura exterior de la carrocería	247 cm

Marca del portón elevador	Sorensen
Capacidad del portón elevador	750 kg
Longitud de la plataforma	145 cm

Dimensiones

Longitud	707 cm
Ancho	220 cm
Altura	323 cm
Distancia entre ejes	435 cm
Ancho de Vía	175 cm

Pesos

Peso máximo autorizado (GVW)	3500 kg
Peso bruto combinado máximo (GCW)	6000 kg
Peso máximo eje delantero	1850 kg
Peso máximo eje trasero	2100 kg
Peso en vacío del vehículo	2720 kg
Capacidad de carga	780 kg
Capacidad de remolque	2500 kg

Información del motor

Tracción	Delantero
Transmisión	Manual
Combustible	Diésel
Potencia (CV)	145 PK
Motor Eur	Euro 6
Número de marchas	6
Capacidad del cilindro	2298 CC
AdBlue	

Cabina

Asientos	3
----------	---

Interior de la cabina

Aire Acondicionado
Bluetooth
Espejos Ajustables Eléctricos
Ventanas Eléctricas
Asiento del Conductor con Suspensión Neumática
Volante Multifuncional
Radio
Dirección Asistida
Tabique Divisor

Exterior de la cabina

Luces de Conducción Diurna LED
Faros LED
Luces Antiniebla

Opciones de seguridad

Cámara de Marcha Atrás

Control de Crucero

ESP

Control de Tracción

Características del vehículo

Plataforma Elevadora

Sensor de Lluvia

Iluminación del Compartimento de Carga

Assen

Primer eje

- Eje direccional
- disk
- coil_spring



Segundo eje

- disk
- leaf_spring

