



BV000426







## Mercedes Benz

### Mercedes Benz Sprinter 316 2.2 CDI

Automaat Laadklep Lane Assist Standkachel Climate Control Bakwagen Meubelbak

€ 14.440  
Excl. VAT

€ 280  
lease p/m for 5 years

	Año de fabricación	2015
	Kilometraje	206534 km
	Transmisión	Automaat
	Combustible	Diesel
	Potencia (CV)	163 PK
	Cabina	Enkel

#### Información básica

Marca	Mercedes Benz
Primera matriculación	2015-04-01
Número de chasis	WDB9061351N617238
Categoría	Caja cerrada
Tipo	Sprinter 316 2.2 CDI
Color exterior	Blanco
Kilometraje	206534 km

#### Construcción

Material del suelo	Metal
Ancho de apertura de la puerta	195 cm
Altura de paso	244 cm
tipo_plataforma_carga	Plataforma Elevadora Voladiza
Longitud interior de la carrocería	432 cm
Ancho interior de la carrocería	208 cm
Altura interior de la carrocería	236 cm
Espacio entre los pasos de rueda	208 cm
Marca del portón elevador	Ricc
Capacidad del portón elevador	750 kg
Longitud de la plataforma	145 cm

#### Dimensiones

Longitud	700 cm
Ancho	213 cm
Altura	329 cm
Distancia entre ejes	432 cm
Ancho de Vía	155 cm

Pesos

Peso máximo autorizado (GVW)	3500 kg
Peso bruto combinado máximo (GCW)	5500 kg
Peso máximo eje delantero	1650 kg
Peso máximo eje trasero	2250 kg
Peso en vacío del vehículo	2700 kg
Capacidad de carga	800 kg
Capacidad de remolque	2000 kg

Información del motor

Tracción	Trasero
Transmisión	Automático
Combustible	Diésel
Potencia (CV)	163 PK
Motor Eur	Euro 5
Capacidad del cilindro	2143 CC

Cabina

Asientos	3
----------	---

Interior de la cabina

- Aire Acondicionado
- Bluetooth
- Climatizador
- Espejos Ajustables Eléctricos
- Ventanas Eléctricas
- Asiento del Conductor con Suspensión Neumática
- Radio
- Asientos Calefactables
- Dirección Asistida
- Tabique Divisor
- Parabrisas Calefactable

Exterior de la cabina

- Luces Antiniebla

opciones de seguridad

- Control de Tracción

Características del vehículo

- Plataforma Elevadora
- Anillas de Amarre
- Iluminación del Compartimento de Carga

Primer eje

- Eje direccional
- disk
- hydraulic



Segundo eje

- disk
- parabolic

