

BV000915

## Maxus

### Maxus eDeliver 7 77kWh







450km WLTP L2H1 204PK LED Climate Control Adaptive Cruise Camera Carplay  
Stoel+stuur verwarming**€ 28.745**

Excl. VAT

**€ 563**

lease p/m for 5 years



	<b>Año de fabricación</b>	2026
	<b>Kilometraje</b>	259 km
	<b>Transmisión</b>	Automaat
	<b>Combustible</b>	Elektrisch
	<b>Potencia (CV)</b>	204 PK
	<b>Cabina</b>	Enkel

#### Información básica

<b>Primera matriculación</b>	2026-03-09
<b>Número de chasis</b>	LSH14J4C4RV122444
<b>Categoría</b>	Furgoneta cerrada
<b>Tipo</b>	eDeliver 7 77kWh
<b>Modelo</b>	L2H1
<b>Color exterior</b>	Blanco
<b>Kilometraje</b>	259 km
<b>Marca</b>	Maxus

#### Construcción

<b>Material del suelo</b>	Antislipmateriaal
<b>Ancho de apertura de la puerta</b>	142 cm
<b>Altura de paso</b>	120 cm
<b>Longitud interior de la carrocería</b>	280 cm
<b>Ancho interior de la carrocería</b>	175 cm
<b>Altura interior de la carrocería</b>	133 cm
<b>Espacio entre los pasos de rueda</b>	139 cm

#### Dimensiones

<b>Longitud</b>	533 cm
<b>Ancho</b>	196 cm
<b>Altura</b>	197 cm

Distancia entre ejes	337 cm
Ancho de Vía	175 cm

## Pesos

Peso máximo autorizado (GVW)	3500 kg
Peso bruto combinado máximo (GCW)	4250 kg
Peso máximo eje delantero	1830 kg
Peso máximo eje trasero	2050 kg
Peso en vacío del vehículo	2340 kg
Capacidad de carga	1160 kg
Capacidad de remolque	750 kg

## Información del motor

Transmisión	Automático
Combustible	Eléctrico
Potencia (CV)	204 PK

## Cabina

Asientos	3
----------	---

## Interior de la cabina

Stuurverwarming  
Aire Acondicionado  
Apple CarPlay  
Bluetooth  
Climatizador  
DAB+  
Espejos Ajustables Eléctricos  
Ventanas Eléctricas  
Volante Multifuncional  
Radio  
Asientos Calefactables  
Dirección Asistida  
Tabique Divisor

## Exterior de la cabina

Luces de Conducción Diurna LED  
Faros LED  
Luces Antiniebla

## opciones de seguridad

Parkeersensoren voor  
Parkeersensoren achter  
Cámara de Marcha Atrás  
Control de Crucero Adaptativo  
Control de Crucero  
ESP  
Asistencia de Mantenimiento de Carril  
Control de Tracción  
Alerta de Punto Ciego

## Características del vehículo

### Anillas de Amarre

### Iluminación del Compartimento de Carga

## Assen

### Primer eje

- Eje direccional
- disk
- coil\_spring



### Segundo eje

- disk
- leaf\_spring

