

BV000516

Iveco







Iveco Daily 35S16 2.3

Automaat L2H2 Airco Adaptieve Cruise Control Standkachel 3.5t Trekhaak Lucht Geveerde Stoel

€ 16.199
Excl. VAT

€ 315
lease p/m for 5 years



| | | |
|---|--------------------|-----------|
|  | Año de fabricación | 2020 |
|  | Kilometraje | 134372 km |
|  | Transmisión | Automaat |
|  | Combustible | Diesel |
|  | Potencia (CV) | 160 PK |
|  | Cabina | Enkel |

| Información básica | |
|-----------------------|-------------------|
| Marca | Iveco |
| Primera matriculación | 2020-02-27 |
| Número de chasis | ZCFC735B605343606 |
| Categoría | Furgoneta cerrada |
| Tipo | Daily 35S16 2.3 |
| Modelo | L2H2 |
| Color exterior | Blanco |
| Kilometraje | 134372 km |

| Construcción | |
|------------------------------------|---------------------------|
| Material del suelo | Contrachapado de hormigón |
| Ancho de apertura de la puerta | 154 cm |
| Altura de paso | 175 cm |
| Longitud interior de la carrocería | 320 cm |
| Ancho interior de la carrocería | 175 cm |
| Altura interior de la carrocería | 190 cm |
| Espacio entre los pasos de rueda | 132 cm |

| Dimensiones | |
|----------------------|--------|
| Longitud | 540 cm |
| Ancho | 196 cm |
| Distancia entre ejes | 352 cm |


| | |
|--|------------|
| Altura | 266 cm |
| Ancho de Vía | 172 cm |
| Pesos | |
| Peso máximo autorizado (GVW) | 3500 kg |
| Peso bruto combinado máximo (GCW) | 7000 kg |
| Peso máximo eje delantero | 1900 kg |
| Peso máximo eje trasero | 2240 kg |
| Peso en vacío del vehículo | 2316 kg |
| Capacidad de carga | 1184 kg |
| Capacidad de remolque | 3500 kg |
| Información del motor | |
| Tracción | Trasero |
| Transmisión | Automático |
| Tipo de motor | F1AGL411B |
| Combustible | Diésel |
| Potencia (CV) | 160 PK |
| Motor Eur | Euro 6 |
| Número de marchas | 8 |
| Capacidad del cilindro | 2287 CC |
| AdBlue | |
| Cabina | |
| Asientos | 3 |
| Interior de la cabina | |
| Aire Acondicionado | |
| Apple CarPlay | |
| Bluetooth | |
| Espejos Ajustables Eléctricos | |
| Ventanas Eléctricas | |
| Asiento del Conductor con Suspensión Neumática | |
| Volante Multifuncional | |
| Radio | |
| Calefacción Estacionaria | |
| Dirección Asistida | |
| Tabique Divisor | |
| Exterior de la cabina | |
| Luces Giratorias | |
| opciones de seguridad | |
| Control de Crucero Adaptativo | |
| Control de Crucero | |
| ESP | |
| Control de Tracción | |
| Características del vehículo | |
| Anillas de Amarre | |
| Enganche de Remolque | |

Iluminación del Compartimento de Carga

Assen

Primer eje

- Eje direccional
- none



Segundo eje

- disk
- parabolic

