



BV000292







Iveco

Iveco Daily 35S14 2.3

Automaat LED Kuhlkofer Koelwagen Climate Control Cruise Control Camera

€ 21.445
Excl. VAT

€ 420
lease p/m for 5 years

	Año de fabricación	2021
	Kilometraje	79415 km
	Transmisión	Automaat
	Combustible	Diesel
	Potencia (CV)	140 PK
	Cabina	Enkel

Información básica

Marca	Iveco
Primera matriculación	2021-09-30
Número de chasis	ZCFCG35A305419449
Categoría	Camión refrigerado
Tipo	Daily 35S14 2.3
Color exterior	Blanco
Kilometraje	79415 km

Construcción

Material del suelo	Madera
Ancho de apertura de la puerta	81 cm
Altura de paso	174 cm
Tipo de motor refrigerado	Refrigeración/Congelación
Longitud interior de la carrocería	360 cm
Ancho interior de la carrocería	204 cm
Altura interior de la carrocería	185 cm
Longitud exterior de la carrocería	369 cm
Altura exterior de la carrocería	198 cm
Marca del motor refrigerado	Carrier
Año de fabricación del motor refrigerado	2021
Temperatura máxima de refrigeración	-20

Dimensiones

Longitud	645 cm
Ancho	214 cm
Distancia entre ejes	345 cm
Altura	282 cm
Ancho de Vía	175 cm

Pesos

Peso máximo autorizado (GVW)	3500 kg
Peso bruto combinado máximo (GCW)	7000 kg
Peso máximo eje delantero	1900 kg
Peso máximo eje trasero	2240 kg
Peso en vacío del vehículo	2586 kg
Capacidad de carga	914 kg
Capacidad de remolque	3500 kg

Información del motor

Tracción	Trasero
Transmisión	Automático
Tipo de motor	F1AGL411D
Combustible	Diésel
Potencia (CV)	140 PK
Motor Eur	Euro 6
Capacidad del cilindro	2299 CC
AdBlue	

Interior de la cabina

Aire Acondicionado
Bluetooth
Climatizador
Espejos Ajustables Eléctricos
Ventanas Eléctricas
Asiento del Conductor con Suspensión Neumática
Volante Multifuncional
Radio
Asientos Calefactables
Dirección Asistida

Exterior de la cabina

Luces de Conducción Diurna LED
Faros LED

Opciones de seguridad

Cámara de Marcha Atrás
Control de Crucero
ESP
Control de Tracción

Características del vehículo

Iluminación del Compartimento de Carga
--

Primer eje

- Eje direccional
- disk
- parabolic



Segundo eje

- disk
- leaf_spring

